

Pengurus Operator

Menanggapi Pesanan Pengiriman dari EMAIL

1 Menerima Email Pengiriman Baru

- Anda akan menerima email jika pelanggan mengirim permintaan pengiriman baru
- Klik tombol “Klik di Sini untuk Memproses”. Kemudian jendela baru akan terbuka di browser seluler
- Anda mungkin harus mengklik “Saya bukan Robot” untuk masuk ke halaman Pemesanan

Tue 11/27/2018 1:18 PM

Elemica <noreply@elemica.com>

New Shipment Created - PRDSRQCZZI From Antwerpen , BE To Salzburg , AT

Vining Eco Products - Pengiriman Baru #FOIKWRM_IDSO

High-click or tap and hold to help protect your privacy. To help protect your email...

Yth. Holden Bulk Transport,

Pelanggan Anda Vining Eco Products mengirim Anda Pengiriman melalui Elemica Network.

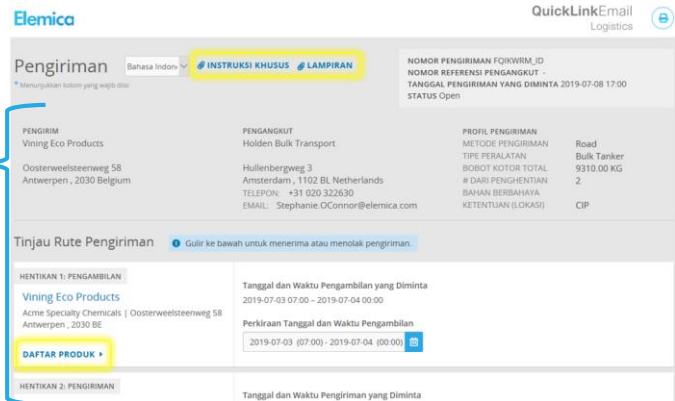
Klik tombol pengiriman proses di bawah untuk melihat semua detail dan untuk mengonfirmasi pengiriman.

[Klik Di Sini untuk](#)

Ringkasan Pengiriman

2 Meninjau Detail Pengiriman

- Lihat profil pengiriman dan informasi rute
- Perluas Daftar Produk untuk melihat produk dan jumlah di setiap perhentian
- Klik Instruksi Khusus untuk informasi selengkapnya
- Klik tab Lampiran untuk melihat dokumen terlampir



Elemica QuickLinkEmail Logistics

Pengiriman Bahasa Indonesia **INSTRUKSI KHUSUS** **LAMPIRAN**

NOMOR PENGIRIMAN FOIKWRM_ID
NOMOR REFERENSI PENGANGKUT -
TANGGAL PENGIRIMAN YANG DIMINTA 2019-07-08 17:00
STATUS Open

PENGIRIM Vining Eco Products Oosterweelsteeweg 58 Antwerpen , 2030 Belgium	PENGANGKUT Holden Bulk Transport Hullenbergweg 3 Amsterdam , 1102 BL Netherlands TELEFON: +31 020 322630 EMAIL: Stephanie.OConnor@elemica.com	PROFIL PENGIRIMAN METODE PENGIRIMAN Tipe PERALATAN Road Bulk Tanker	BOBOT KOTOR TOTAL 9310.00 KG	# DASI PENGHENTIAN 2	BAHAN BERBAKAWA KETENTUAN (LOKASI) CIP
--------------------------------------------------------------------------------------------	---------------------------------------------------------------------------------------------------------------------------------------------------------------------	----------------------------------------------------------------------------------------	----------------------------------------	--------------------------------	-----------------------------------------------------

Tinjau Rute Pengiriman [Gulir ke bawah untuk menerima atau menolak pengiriman.](#)

HENTIKAN 1: PENGAMBILAN

Vining Eco Products Acme Specialty Chemicals Oosterweelsteeweg 58 Antwerpen , 2030 BE	Tanggal dan Waktu Pengambilan yang Diminta 2019-07-03 07:00 - 2019-07-04 00:00
DAFTAR PRODUK	Perkiraan Tanggal dan Waktu Pengambilan 2019-07-03 (07:00) - 2019-07-04 (00:00)

HENTIKAN 2: PENGIRIMAN

Neustadt Products - Salzburg Center Neustadt Products Salzburg Center Europastrasse 5 Salzburg , 5020 AT	Tanggal dan Waktu Pengiriman yang Diminta 2019-07-08 10:00 - 2019-07-08 17:00
DAFTAR PRODUK	Perkiraan Tanggal dan Waktu Pengiriman 2019-07-08 (10:00) - 2019-07-08 (17:00)

X Tolak dan Lanjutkan **Terima dan Lanjutkan**

KIRIMAN TERTUNDA YANG DITERIMA

Data Pengiriman Opsional **PERLUAS**

Nomor Referensi Pengangkut	ID Kendaraan	Nomor Pelat Lisensi
Tipe Peralatan	Sub Pengangkut	Komentar Pengangkut
Nama Pengemudi	Nomor Ponsel Pengemudi 1234567890	Email Pengemudi example@email.com

X MENOLAK PENGIRIMAN YANG DITANGGUHKAN

Kode*

Tolak Komentar

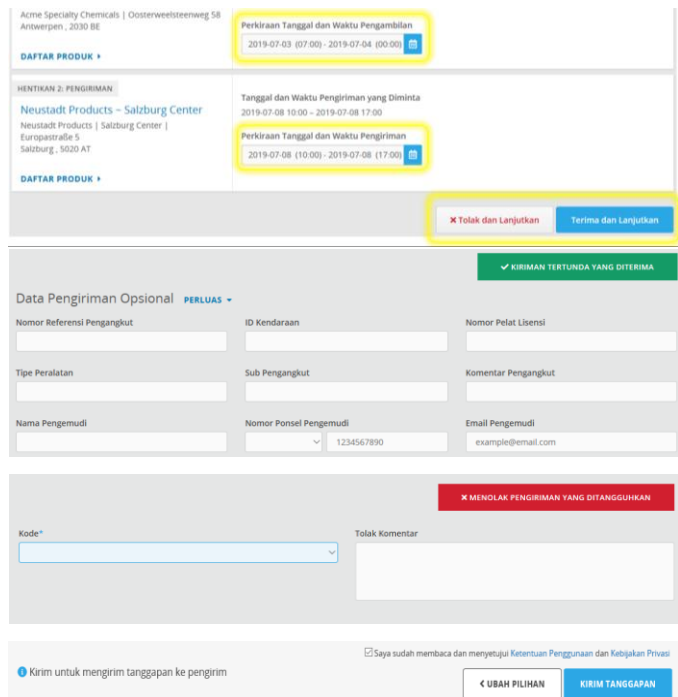
Saya sudah membaca dan menyetujui Ketentuan Penggunaan dan Kebijakan Privasi

Kirim untuk mengirim tanggapan ke pengirim

UBAH PILIHAN **KIRIM TANGGAPAN**

3 Menanggapi Pengiriman

- Verifikasi/perbarui waktu kedatangan untuk setiap perhentian
- Terima atau Tolak pengiriman
- *Opsional: Masukkan Detail Pengiriman Tambahan*
 - Jika Anda Menerima pengiriman, Anda dapat memasukkan Detail Kontak Pengemudi, Kendaraan, dan Perlengkapan
 - Jika Anda Menolak pengiriman, Anda dapat memasukkan Alasan & Komentar
- Terima Syarat dan Ketentuan Privasi
- Klik “Kirim Tanggapan” untuk mengirim tanggapan pengiriman ke pelanggan



Acme Specialty Chemicals | Oosterweelsteeweg 58
Antwerpen , 2030 BE

DAFTAR PRODUK

Perkiraan Tanggal dan Waktu Pengambilan
2019-07-03 (07:00) - 2019-07-04 (00:00)

HENTIKAN 2: PENGIRIMAN

Neustadt Products - Salzburg Center
Neustadt Products | Salzburg Center |
Europastrasse 5
Salzburg , 5020 AT

DAFTAR PRODUK

Perkiraan Tanggal dan Waktu Pengiriman
2019-07-08 (10:00) - 2019-07-08 (17:00)

X Tolak dan Lanjutkan **Terima dan Lanjutkan**

KIRIMAN TERTUNDA YANG DITERIMA

Data Pengiriman Opsional **PERLUAS**

Nomor Referensi Pengangkut	ID Kendaraan	Nomor Pelat Lisensi
Tipe Peralatan	Sub Pengangkut	Komentar Pengangkut
Nama Pengemudi	Nomor Ponsel Pengemudi 1234567890	Email Pengemudi example@email.com

X MENOLAK PENGIRIMAN YANG DITANGGUHKAN

Kode*

Tolak Komentar

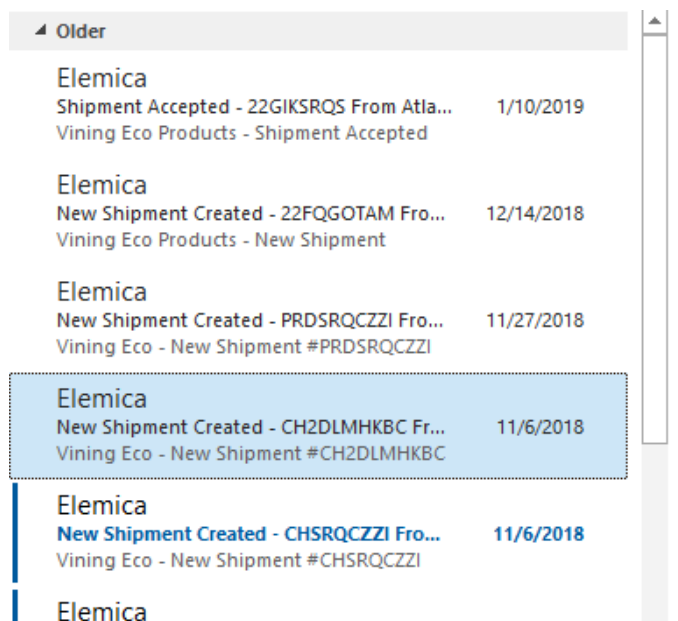
Saya sudah membaca dan menyetujui Ketentuan Penggunaan dan Kebijakan Privasi

Kirim untuk mengirim tanggapan ke pengirim

UBAH PILIHAN **KIRIM TANGGAPAN**

4 Mengelola Email

- Kami merekomendasikan agar Anda membuat folder dalam aplikasi email Anda untuk menyimpan semua email pengiriman yang diterima dari Elemica
- Ini akan memungkinkan Anda untuk mencari dan mengurutkan pengiriman guna mengelola tanggapan dan memberi informasi milestone



Older

Elemica Shipment Accepted - 22GIKSQRS From Atla... Vining Eco Products - Shipment Accepted	1/10/2019
Elemica New Shipment Created - 22FQGOTAM Fro... Vining Eco Products - New Shipment	12/14/2018
Elemica New Shipment Created - PRDSRQCZZI Fro... Vining Eco - New Shipment #PRDSRQCZZI	11/27/2018
Elemica New Shipment Created - CH2DLMHKBC Fr... Vining Eco - New Shipment #CH2DLMHKBC	11/6/2018
Elemica New Shipment Created - CHSRQCZZI Fro... Vining Eco - New Shipment #CHSRQCZZI	11/6/2018
Elemica	

Pengurus Operator

Menambahkan Milestone dan Bukti Pengiriman dari EMAIL

1

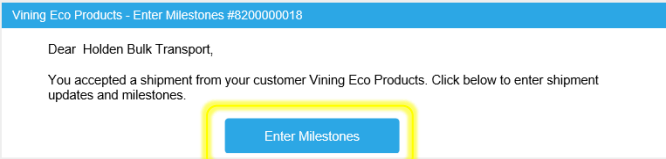
Menerima Email Memasukkan Milestone

- Setelah Anda menerima pengiriman dan sebelum Estimasi Tanggal Pengambilan untuk pengiriman, Anda akan menerima email untuk mulai memasukkan pembaruan status untuk pengiriman
- Klik tombol "Masukkan Milestone". Kemudian jendela baru akan terbuka di browser Anda
- Anda mungkin harus mengklik "Saya bukan Robot" untuk masuk ke halaman Milestone
- Anda juga dapat membuka halaman Milestone dari halaman Pemesanan pengiriman. Pilih tombol Milestone di bagian kanan atas halaman

Tue 11/27/2018 1:18 PM

Elemica <noreply@elemica.com>

New Shipment Created - PRDSRQCZZI From Antwerpen , BE To Salzburg , AT



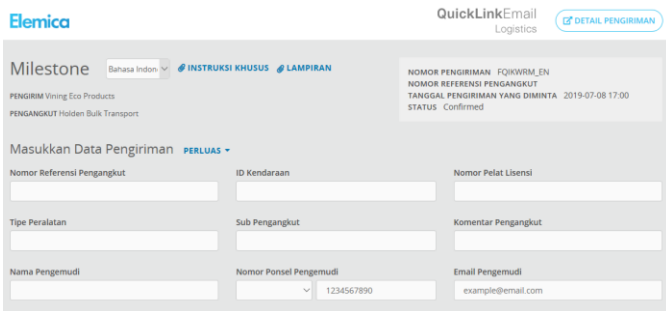
QuickLinkEmail
Logistics



2

Memasukkan Data Pengiriman

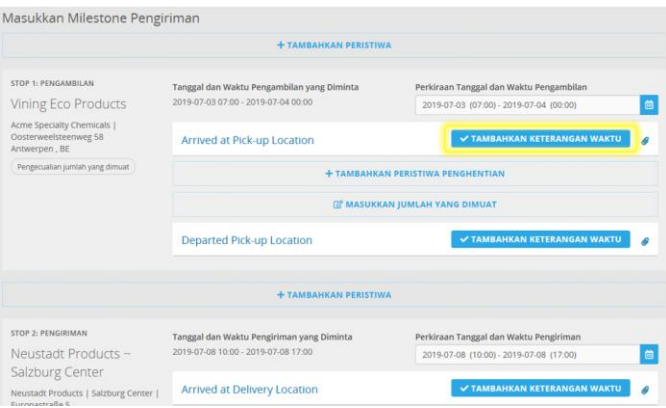
- Sekarang saatnya untuk mulai menjalankan pengiriman, mungkin Anda telah menentukan perlengkapan dan pengemudi. Anda dapat memasukkan detail tambahan ini dari halaman Milestone



3

Menambahkan Milestone Pengiriman

- Anda dapat memasukkan milestone untuk setiap perhentian dan di antara perhentian
- Milestone Kedatangan dan Keberangkatan hanya meminta Anda untuk memilih "Tambahkan Keterangan Waktu" dan mengedit waktu bila diperlukan
- Anda dapat menambahkan milestone lain dan mengubah jumlah yang dimuat dan dikirim
- Pilih "Selesai dan Kirim" untuk menyimpan peristiwa pengiriman

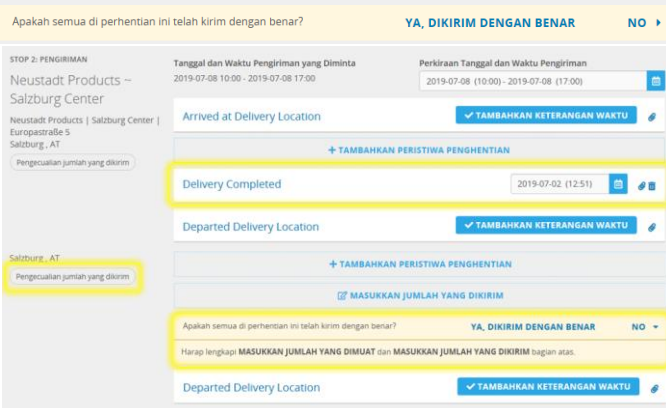


SELESAIKAN DAN KIRIM

4

Melampirkan Bukti Peristiwa Pengiriman

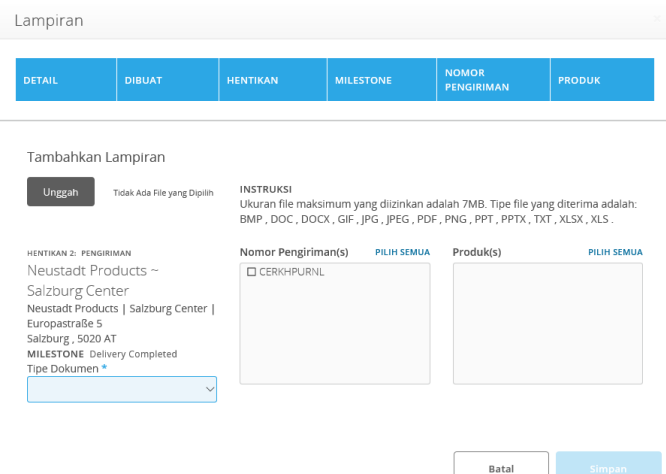
- Untuk setiap perhentian pengiriman, pilih "Tambahkan Bukti Pengiriman" setelah perhentian selesai
- Anda dapat menambahkan peristiwa Bukti Pengiriman kapan saja
- Jika perintah ini ditampilkan:
 - o "Ya" akan menampilkan kartu peristiwa "Pengiriman Selesai"
 - o "Tidak" akan meminta Anda untuk menyelesaikan Peristiwa Pengiriman dengan Jumlah yang Dimuat dan Dikirim sebelum Anda dapat melanjutkan



5

Melampirkan Bukti Dokumen Pengiriman

- Pilih ikon klip kertas pada kartu Bukti Pengiriman untuk menambahkan lampiran
- Anda dapat mengunggah banyak jenis file hingga 7MB
- Menentukan Jenis Dokumen (misalnya, eSignature)
- Anda dapat memasukkan detail pengiriman tambahan dan informasi produk untuk setiap foto
- Klik "Simpan" untuk menyelesaikan langkah ini
- Perhatikan bahwa Anda dapat menambahkan lampiran untuk pengiriman di mana saja melihat ikon klip kertas



Pengemudi Operator

Menambahkan Milestone dan Bukti Pengiriman dari EMAIL

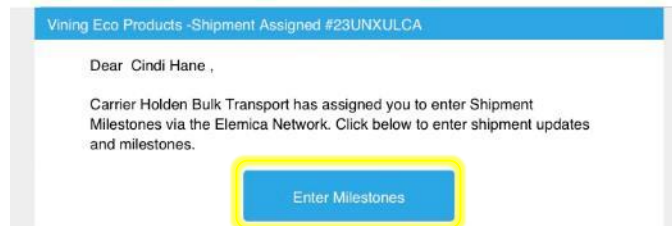
1

Menerima Email Penugasan Pengemudi

- Anda akan menerima email jika Anda ditugaskan untuk pengiriman tertentu
- Klik tombol “Masukkan Milestone”. Kemudian jendela baru akan terbuka di browser seluler
- Anda mungkin harus mengklik “Saya bukan Robot” untuk masuk ke halaman Milestone

Driver Assigned - 23UNXULCA From Marietta , GA US To Indianapolis , IN US

Today at 3:07 PM

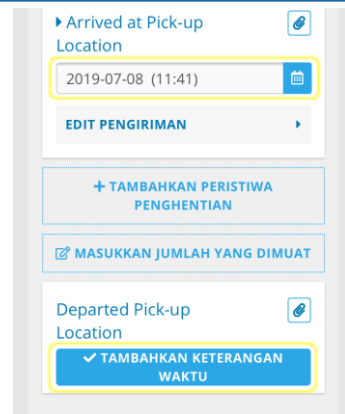


2

Menambahkan Milestone Pengiriman

- Anda dapat memasukkan milestone untuk setiap perhentian dan di antara perhentian
- Milestone Kedatangan dan Keberangkatan hanya meminta Anda untuk memilih “Tambahkan Keterangan Waktu” dan mengedit waktu bila diperlukan
- Anda dapat menambahkan milestone lain dan mengubah jumlah yang dimuat dan dikirim
- Pilih “Selesai dan Kirim” untuk menyimpan peristiwa pengiriman

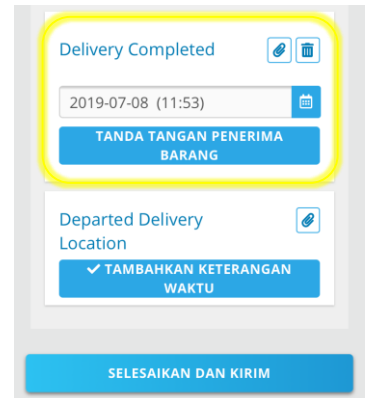
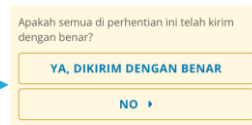
SELESAIKAN DAN KIRIM



3

Menambahkan Bukti Peristiwa Pengiriman

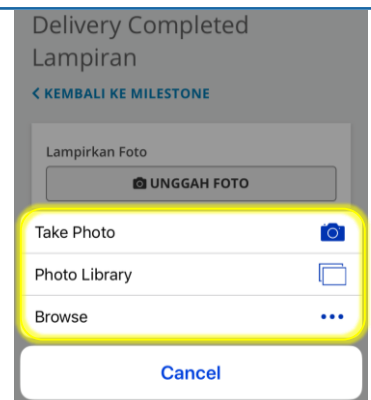
- Untuk setiap perhentian pengiriman, pilih “Tambahkan Bukti Pengiriman” setelah pengiriman selesai
- Anda dapat menambahkan peristiwa Bukti Pengiriman kapan saja
- Jika perintah ini ditampilkan:
 - “Ya” akan menampilkan kartu peristiwa “Pengiriman Selesai”
 - “Tidak” akan meminta Anda untuk menyelesaikan Peristiwa Pengiriman dengan Jumlah yang Dimuat dan Dikirim sebelum Anda dapat melanjutkan



4

Melampirkan Foto ke Bukti Pengiriman

- Pilih ikon klip kertas pada kartu Bukti Pengiriman untuk melampirkan foto pada pengiriman
- Anda dapat mengambil foto baru menggunakan perangkat seluler Anda, atau memilih gambar yang ada dari koleksi di perangkat Anda
- Anda dapat memasukkan detail pengiriman tambahan dan informasi produk untuk setiap foto
- Klik “Kembali ke Milestone” untuk menyelesaikan langkah ini



5

Melampirkan Tanda Tangan Penerima Barang pada Bukti Pengiriman

- Klik tombol “Tanda Tangan Penerima Barang” pada kartu peristiwa pengiriman
- Serahkan perangkat seluler ke pihak penerima barang
- Penerima barang dapat memasukkan nama pada kotak teks “Tanda Tangan Para Pihak” dan menuliskan tanda tangan di layar “Pengisian Tanda Tangan”
- Penerima barang dapat memberi peringkat 5 bintang
- Setelah selesai, klik “Tanda Tangan” untuk kembali ke Milestone
- Klik “Selesai dan Kirim” untuk menyelesaikan Pengiriman

